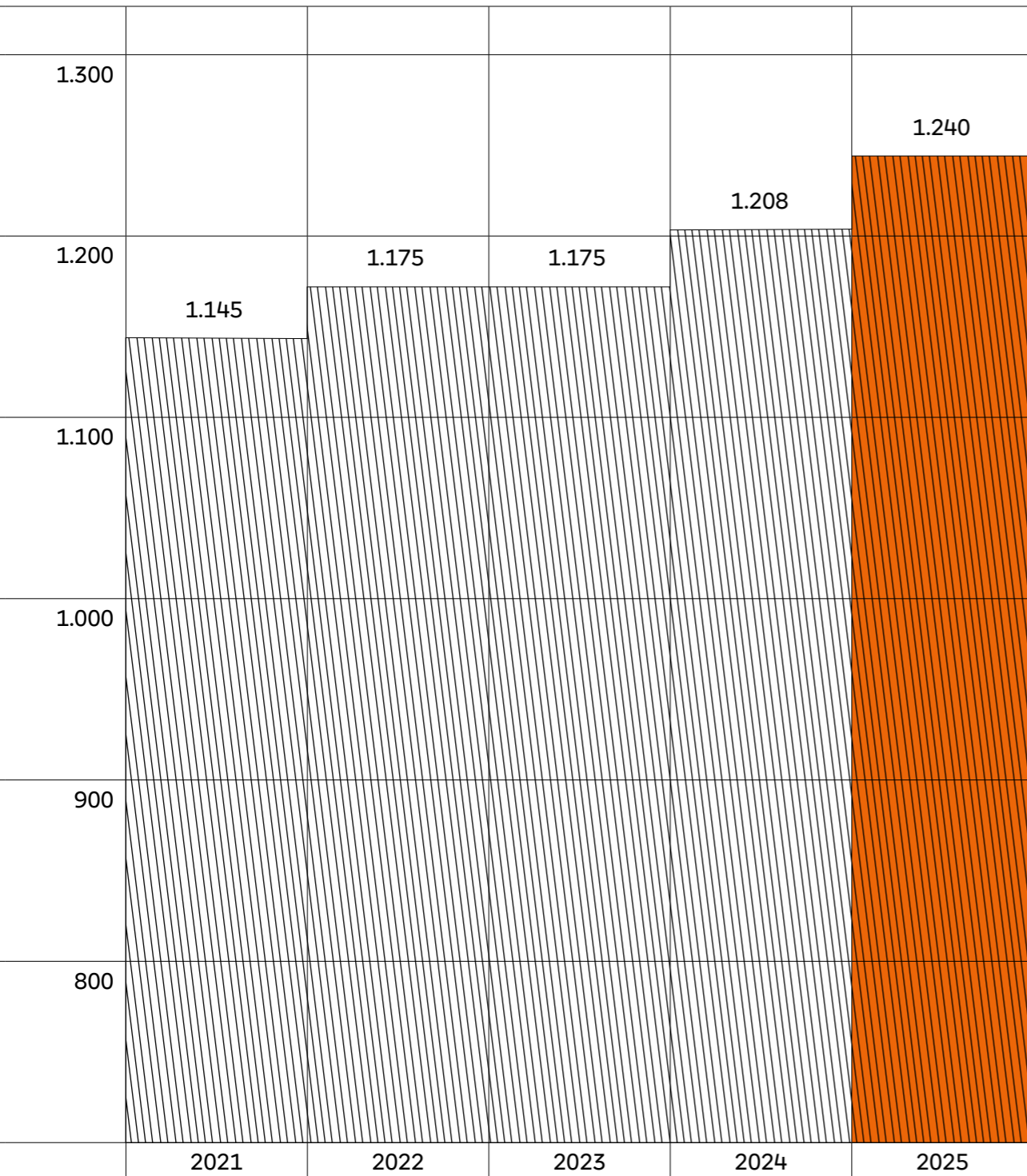


Bilanz der Genossenschaftsbanken 2025

Aktiva						Passiva					
	Bestände in Mio. Euro 2025	Bestände in Mio. Euro 2024	Veränderung 2025/24 in Mio. Euro	Veränderung 2025/24 in Prozent		Bestände in Mio. Euro 2025	Bestände in Mio. Euro 2024	Veränderung 2025/24 in Mio. Euro	Veränderung 2025/24 in Prozent		
1. Barreserve	14.753	15.481	-728	-4,7	1. Verbindlichkeiten gegenüber Banken insgesamt	151.947	156.181	-4.234	-2,7		
2. Forderungen an Banken insgesamt	112.660	115.819	-3.159	-2,7	a) Bankverbindlichkeiten	151.888	154.490	-2.602	-1,7		
a) Täglich fällige Forderungen an Banken (einschließlich Wechsel)	84.647	86.422	-1.775	-2,1	b) Verbriefte Verbindlichkeiten gegenüber Banken	59	1.691	-1.632	-96,5		
b) Termingelder bei Banken	28.013	29.397	-1.384	-4,7	2. Verbindlichkeiten gegenüber Nichtbanken insgesamt	925.227	891.977	33.250	3,7		
3. Forderungen an Nichtbanken insgesamt	826.786	796.835	29.951	3,8	a) Täglich fällige Verbindlichkeiten	588.925	553.735	35.190	6,4		
a) Kurzfristige Forderungen (einschließlich Wechsel)	37.004	36.663	341	0,9	b) Termineinlagen	184.204	182.661	1.543	0,8		
b) Mittelfristige Forderungen	42.000	43.408	-1.408	-3,2	c) Spareinlagen	127.015	128.852	-1.837	-1,4		
c) Langfristige Forderungen	747.782	716.764	31.018	4,3	d) Sparbriefe	25.083	26.729	-1.646	-6,2		
4. Wertpapiere	235.554	227.152	8.402	3,7	3. Inhaberschuldverschreibungen im Umlauf	6.253	8.881	-2.628	-29,6		
5. Beteiligungen	20.825	20.642	183	0,9	4. Genussrechtskapital	4	4	0	0,0		
6. Sachanlagen	17.837	17.571	266	1,5	5. Eigenkapital	68.849	66.401	2.448	3,7		
7. Sonstige Aktiva	11.688	14.577	-2.889	-19,8	a) Gezeichnetes Kapital	18.843	17.978	865	4,8		
Summe der Aktiva	1.240.103	1.208.077	32.026	2,7	b) Rücklagen	50.006	48.423	1.583	3,3		
					6. Sonstige Passiva	87.823	84.633	3.190	3,8		
					Summe der Passiva	1.240.103	1.208.077	32.026	2,7		

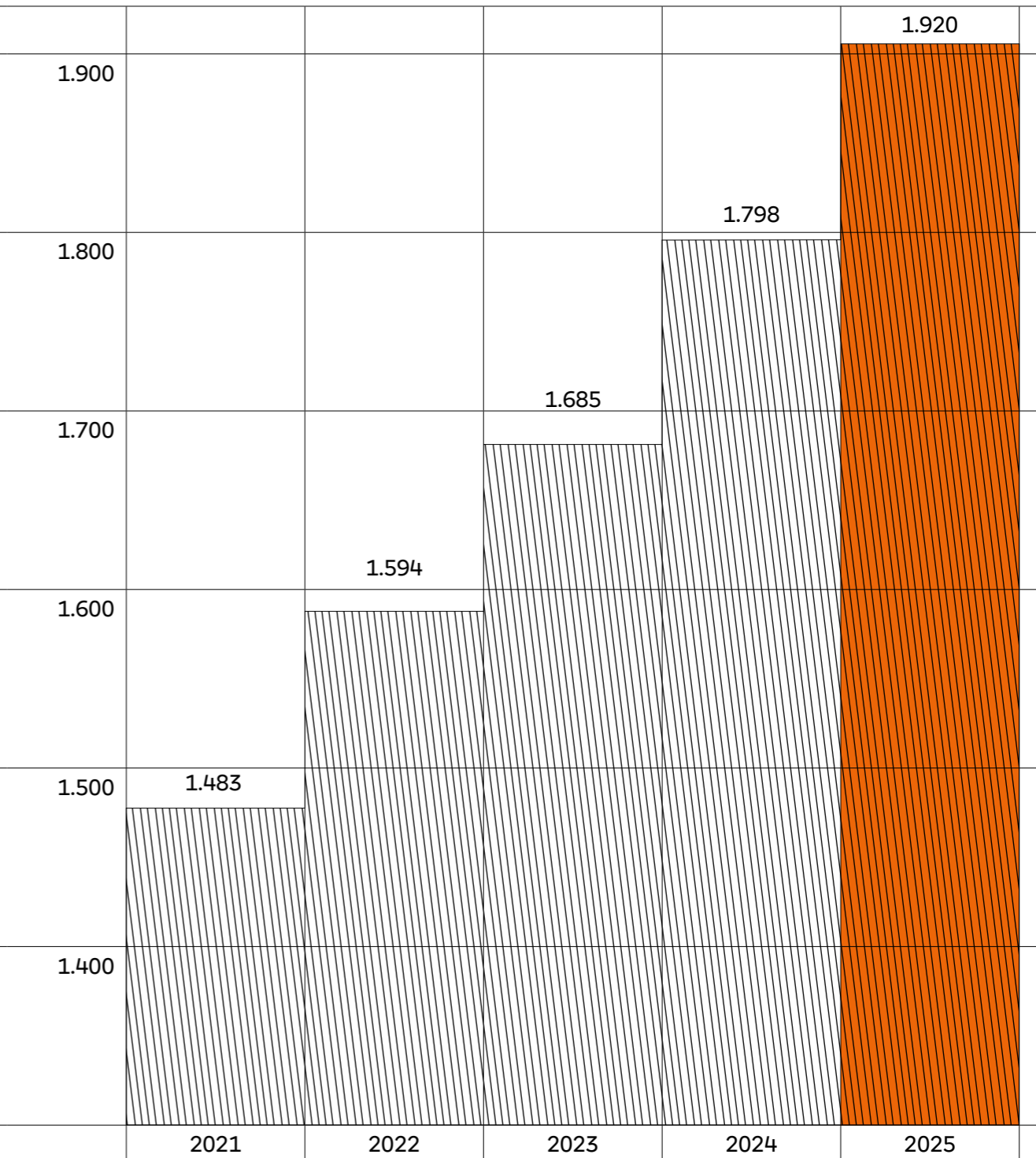
Bilanzsumme der Genossenschaftsbanken

in Milliarden Euro



Durchschnittliche Bilanzsumme pro Bank

in Millionen Euro



Zahl der Banken

Fusionen

1.000

900

800

700

600

500

2021

2022

2023

2024

2025

772

737

697

672

646

45

40

35

30

25

20

2021

2022

2023

2024

2025

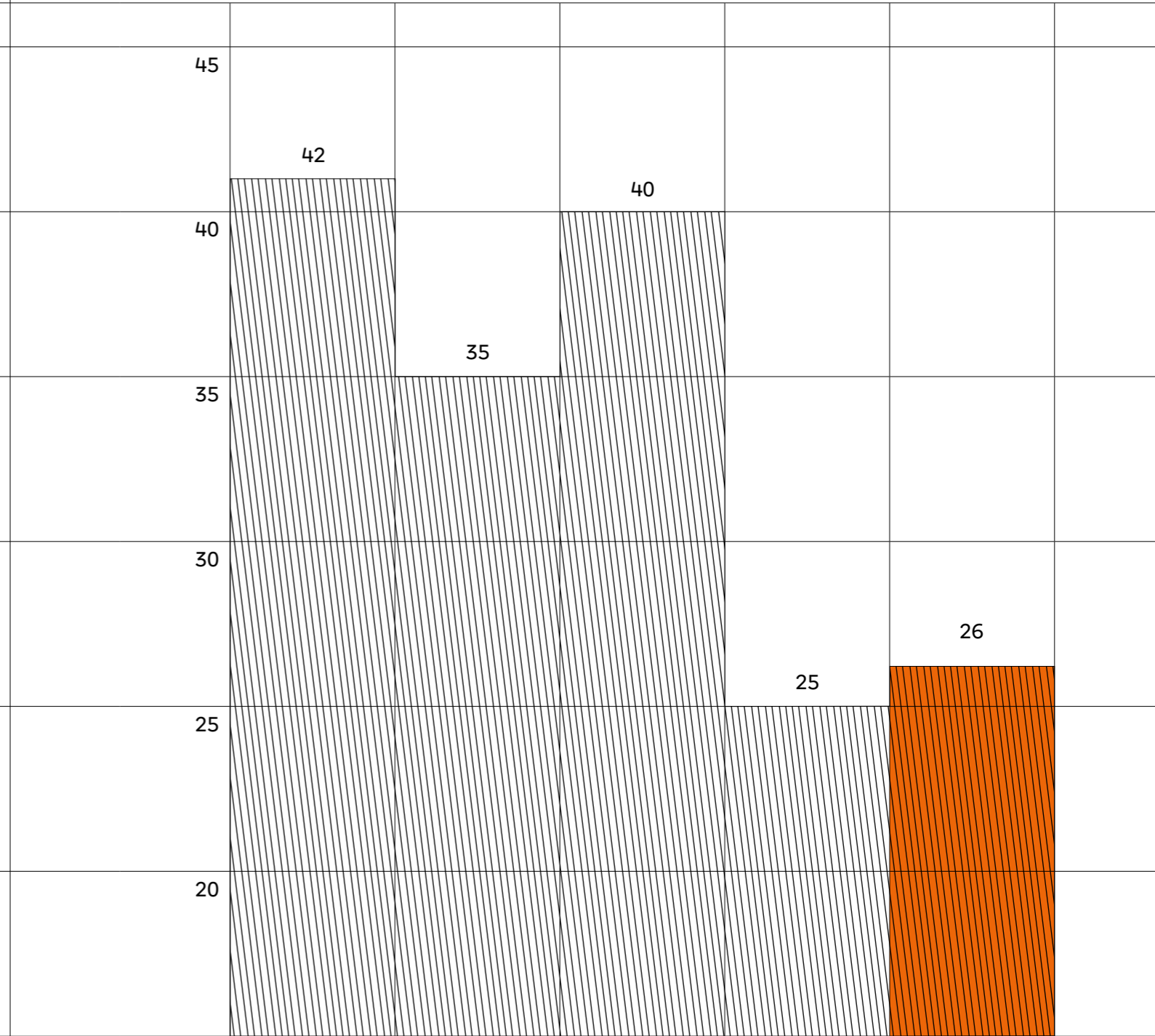
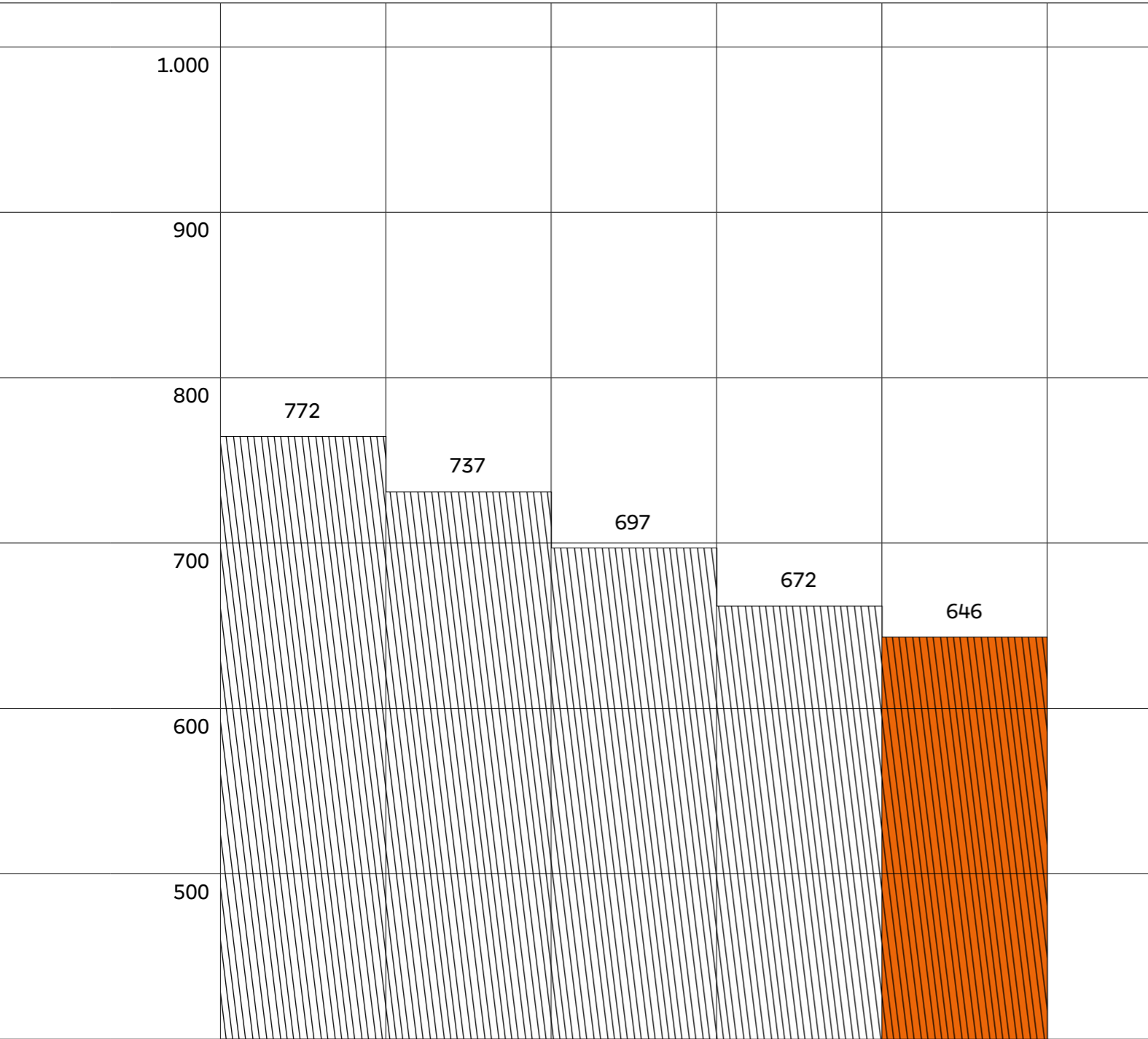
42

35

40

25

26



Zahl der Bankstellen

Mitglieder der Genossenschaftsbanken

in Millionen

12.000

20,0

10.000

19,0

8.000

18,0

6.000

17,0

4.000

16,0

2.000

15,0

2021

2022

2023

2024

2025

2021

2022

2023

2024

2025

8.074

7.512

7.207

6.983

6.813

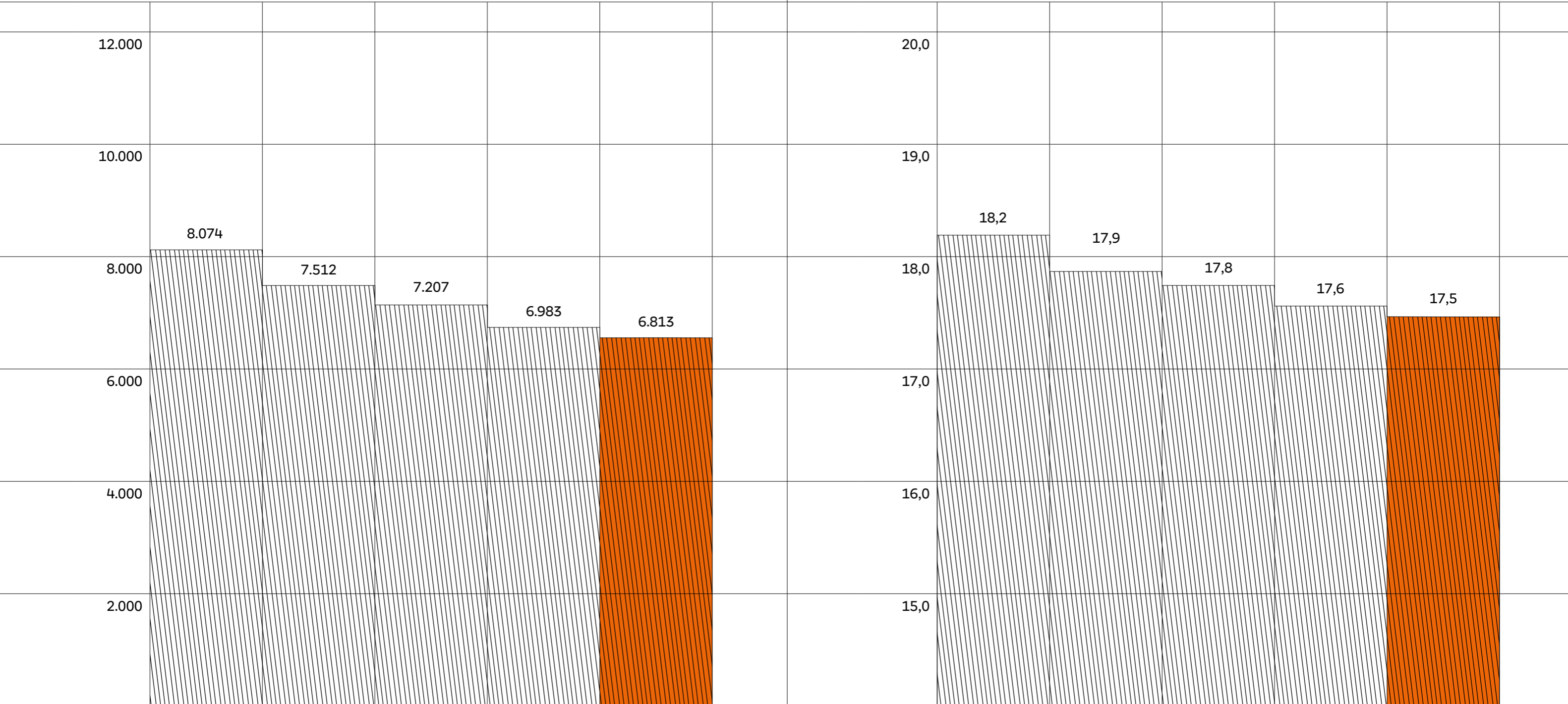
18,2

17,9

17,8

17,6

17,5



Forderungen an Kunden

bei Genossenschaftsbanken

in Milliarden Euro

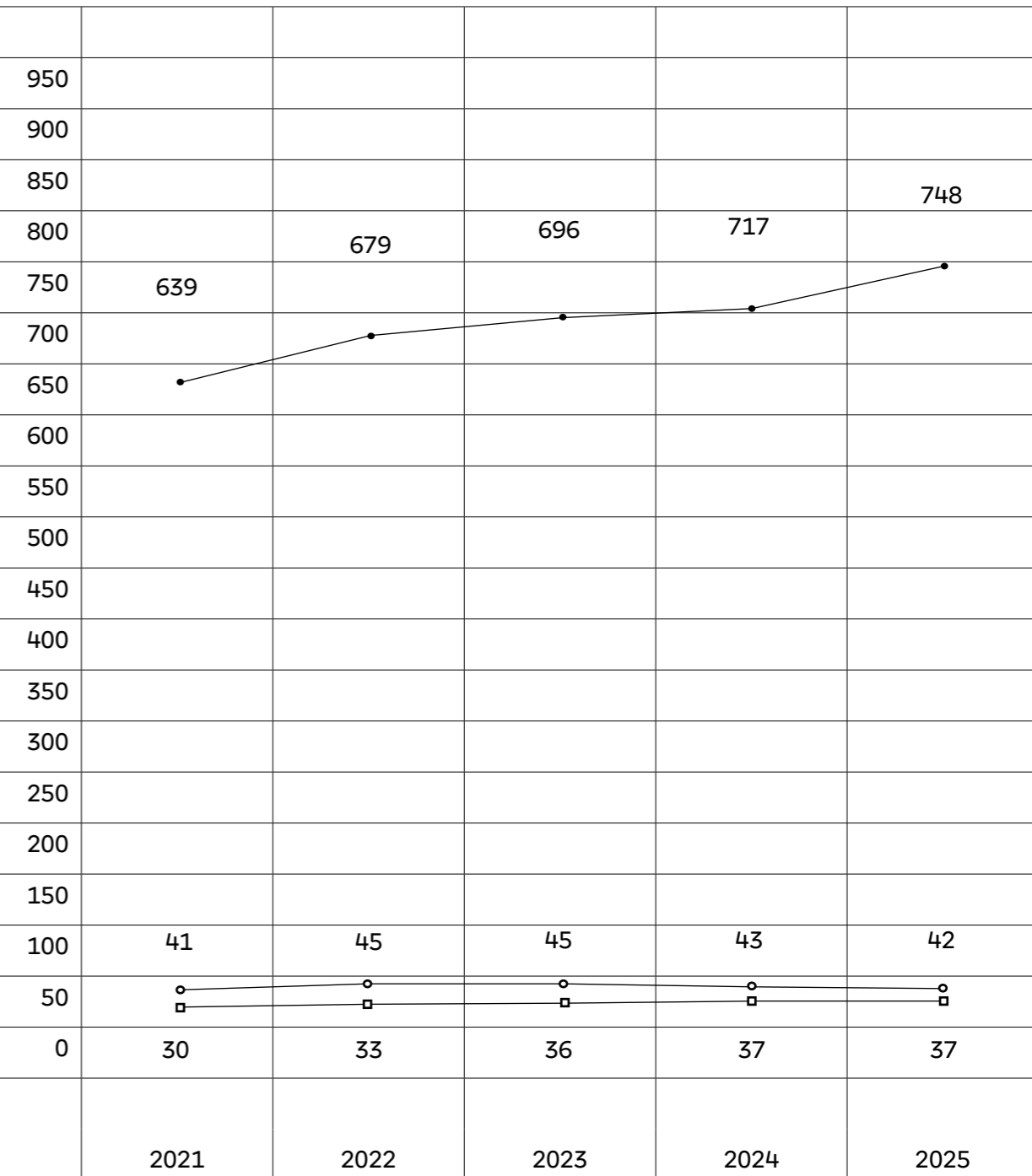
	Bestand Ende 2025 in Mio. Euro	Veränderung zum Vorjahr in Mio. Euro	Veränderung zum Vorjahr in Prozent
Kurzfristige Forderungen und Wechsel	37.004	341	0,9
Mittelfristige Forderungen	42.000	-1.408	-3,2
Langfristige Forderungen	747.782	31.018	4,3
Forderungen insgesamt	826.786	29.951	3,8

Struktur der Forderungen an Kunden

in Prozent	2025	2024	2023	2022	2021
Kurzfristige Forderungen einschließlich Wechsel	4,5	4,6	4,6	4,4	4,2
Mittelfristige Forderungen	5,1	5,4	5,8	5,9	5,8
Langfristige Forderungen	90,4	90,0	89,5	89,7	90,0
Forderungen insgesamt	100,0	100,0	100,0	100,0	100,0

(Differenzen durch Runden)

	2021	2022	2023	2024	2025
Langfristige Forderungen	41	45	45	43	42
Mittelfristige Forderungen	30	33	36	37	37
Kurzfristige Forderungen einschließlich Wechsel	30	33	36	37	37



● Langfristige Forderungen ○ Mittelfristige Forderungen □ Kurzfristige Forderungen einschließlich Wechsel

Kundeneinlagen

bei Genossenschaftsbanken

in Milliarden Euro

	Bestand Ende 2025 in Mio. Euro	Veränderung zum Vorjahr in Mio. Euro	Veränderung zum Vorjahr in Prozent
Sichteinlagen	588.925	35.190	6,4
Termineinlagen	184.204	1.543	0,8
Spareinlagen	127.015	-1.837	-1,4
Sparbriefe	25.083	-1.646	-6,2
Kundeneinlagen insgesamt	925.227	33.250	3,7
Inhaberschuldverschreibungen	6.253	-2.628	-29,6
Einlagen und Inhaberschuldverschreibungen	931.480	30.622	3,4

Einlagenstruktur

in Prozent	2025	2024	2023	2022	2021
Sichteinlagen	63,7	62,1	63,8	72,6	72,7
Termineinlagen	19,9	20,5	17,4	6,5	5,1
Spareinlagen	13,7	14,4	16,4	20,2	21,8
Sparbriefe	2,7	3,0	2,5	0,7	0,5
Kundeneinlagen	100,0	100,0	100,0	100,0	100,0

(Differenzen durch Runden)

